

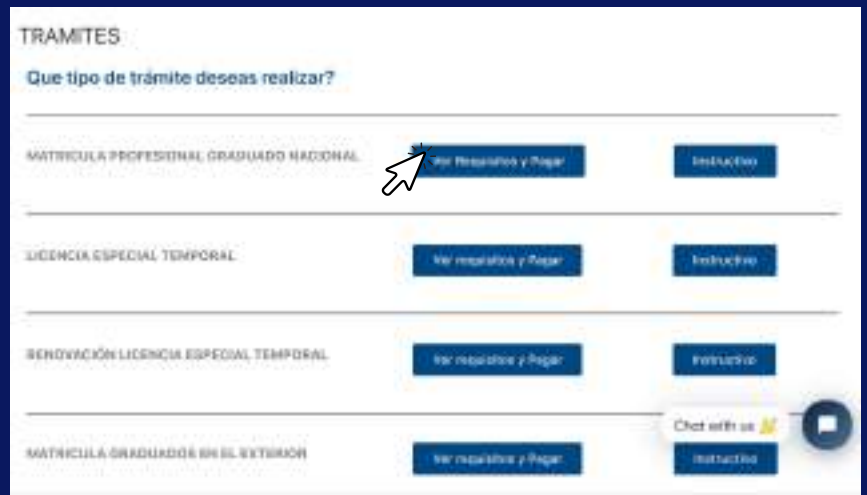
1. Ingresa a nuestra sitio web www.cpip.gov.co



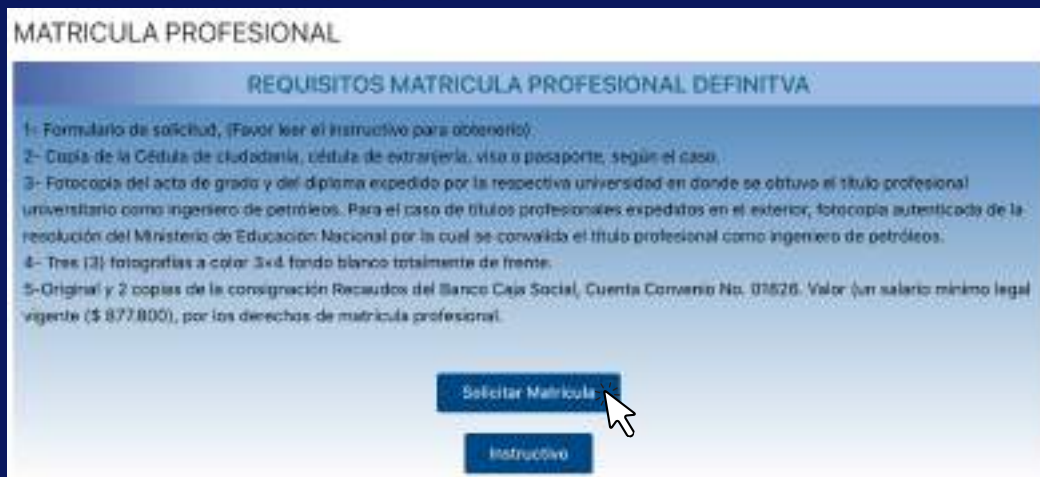
2. Haz clic en la pestaña de "trámites en línea"



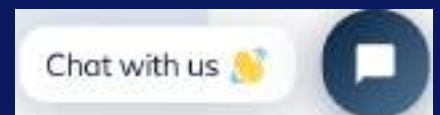
3. Selecciona el trámite que deseas realizar, luego haz clic en "Ver requisitos"



4. Lee cuidadosamente los requisitos y luego haz clic en "Solicitar Matrícula"



Recuerda si tienes inquietudes durante este proceso, puedes contactarnos a través de este chat en línea.




5. Serás transferido/a a esta página. Lee cuidadosamente el texto de la derecha, luego haz clic en "presione aquí".



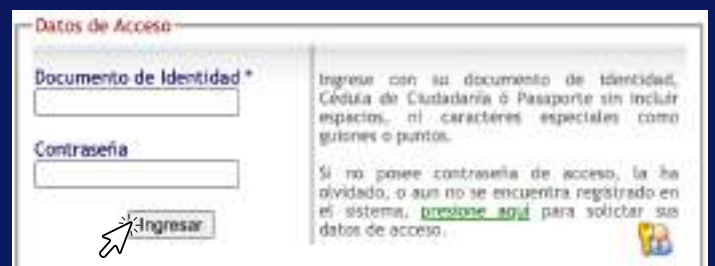
6. Diligencia todo el formulario, al finalizar haz clic en "Enviar datos para registro".



7. El sistema te asignará un usuario y una clave; esta información sera enviada a tu correo electrónico, por lo tanto revisa tu bandeja de entrada.



8. Una vez tengas tu usuario y contraseña, ingresa a la página web www.cpip.gov.co/solicitudes . Copia y pega el usuario y contraseña que te enviamos a tu correo y haz clic en "Ingresar".



9. Diligencia tu información personal y de contacto, formación profesional y experiencia laboral. Ten presente diligenciar todos los campos obligatorios estos tienen un asterisco (*).



10. Al finalizar, haz clic en Actualizar datos



11. Listo, ahora teniendo toda la información necesaria para tu matrícula, ve al menú lateral de la pagina y haz clic en "Tramites y Solicitudes". Selecciona "Matricula Profesional" y haz clic en la opción "Primera vez".




12. Haz clic en "FORMATO DE SOLICITUD" y descarga el formulario.

13. Haz clic en "Documentación requerida" y sube todos los documentos en formato PDF (Máx 1MB)



Ten en cuenta que en la pestaña "Documentación requerida" deben estar los siguientes documentos:



- Formato de Solicitud Diligenciado en PDF
- Fotocopia cédula de ciudadanía en PDF
- Diploma y Acta de Grado en PDF
- Comprobante de pago en PDF*
- Una (1) fotografía recientes en .jpg




*Para realizar el pago, lo encontrarás en la parte inferior luego de hacer clic en "Ver requisitos y pago"

MÉTODOS DE PAGOS

Tenemos 2 formas de pago:

- 1- Presencial en el Banco Caja Social, diligenciando en el banco un formato de recaudo tal cual como lo muestra la imagen modelo que presentamos.
- 2- A través de pagos en Línea por PSE, haciendo clic en la imagen.




Banco Caja Social
COMPROBANTE DE RECAUDO

01826
Cons. Prof. de Ing. de Petróleos

Datos del Ingeniero que va a realizar el Trámite

Trámite que va a realizar

IMPORTE	0
IMPORTE DE INTERÉS	0
IMPORTE DE COMISIÓN	0
IMPORTE DE IVA	0
TOTAL	0



pse
Paga Seguro en Línea

Chat with us 