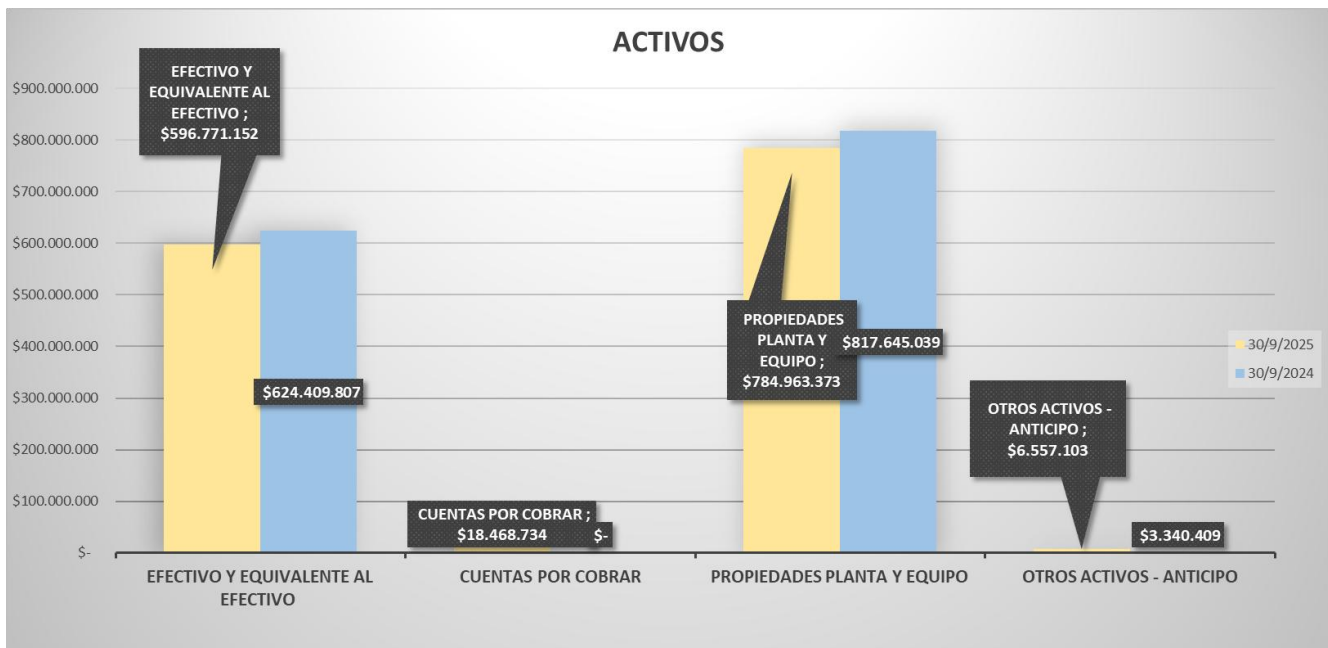
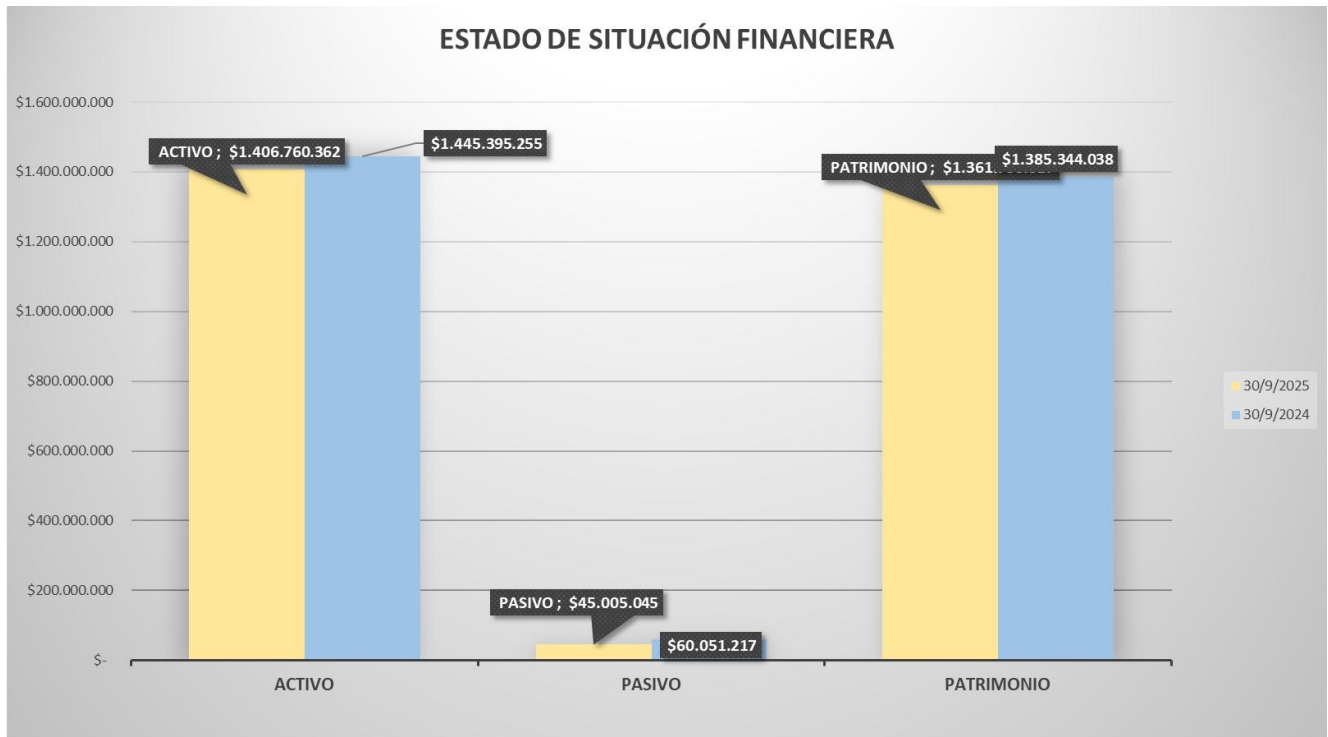
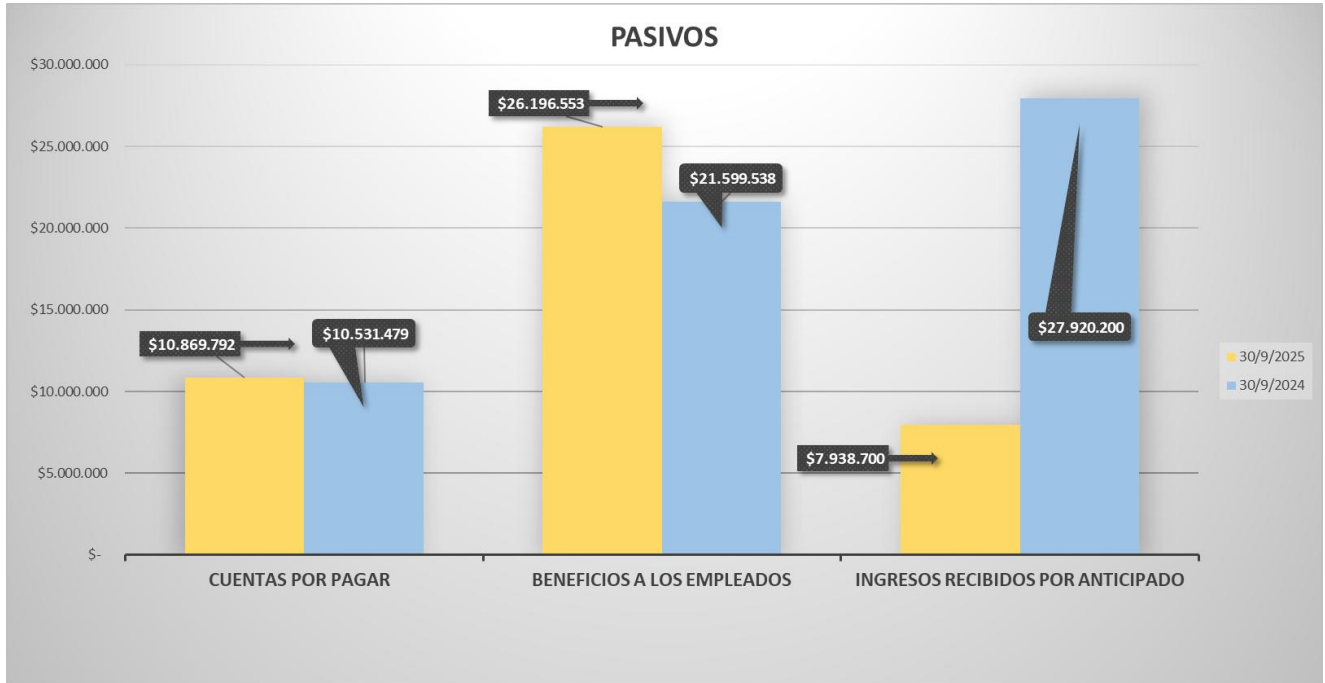


# INFORMES FINANCIEROS

## SEPTIEMBRE

### 2025 – 2024





CONSEJO PROFESIONAL DE INGENIERÍA DE PETRÓLEOS

NIT 860.532.782-4

ESTADO DE SITUACIÓN FINANCIERA

A: 30 DE SEPTIEMBRE DE

Expresado en pesos

NOTAS

		2.025	2.024	VARIACION
<b>ACTIVO</b>				
<b>ACTIVO CORRIENTE</b>				
EFFECTIVO Y EQUIVALENTE AL EFFECTIVO	5	596.771.152	624.409.807 -	27.638.655
CUENTAS POR COBRAR	6	18.468.734	-	18.468.734
<b>TOTAL ACTIVO CORRIENTE</b>		615.239.886	624.409.807 -	9.169.922
<b>ACTIVO NO CORRIENTE</b>				
PROPIEDADES PLANTA Y EQUIPO	9	784.963.373	817.645.039 -	32.681.666
OTROS ACTIVOS - ANTICIPO	10	6.557.103	3.340.409	3.216.694
<b>TOTAL ACTIVO NO CORRIENTE</b>		791.520.476	820.985.448 -	29.464.972
<b>TOTAL ACTIVO</b>		1.406.760.362	1.445.395.255 -	38.634.894
<b>PASIVO</b>				
<b>PASIVO CORRIENTE</b>				
CUENTAS POR PAGAR	20	10.869.792	10.531.479	338.313
BENEFICIOS EMPLEADOS	21	26.196.553	21.599.538	4.597.015
INGRESOS RECIBIDOS POR ANTICIPADO	22	7.938.700	27.920.200 -	19.981.500
<b>TOTAL PASIVO CORRIENTE</b>		45.005.045	60.051.217 -	15.046.172
<b>TOTAL PASIVO</b>		45.005.045	60.051.217 -	15.046.172
<b>PATRIMONIO</b>				
CAPITAL FISCAL	26	1.385.257.566	1.369.803.654	15.453.912
MENOS APROPIACIÓN EXCEDENTES PARA PROYECTOS ESPECIALES		0	-4.078.454	4.078.454
RESULTADO DEL EJERCICIO	26	-23.502.249	19.618.838 -	43.121.087
<b>TOTAL PATRIMONIO</b>		1.361.755.317	1.385.344.038 -	23.588.721
<b>TOTAL PATRIMONIO Y PASIVOS</b>		1.406.760.362	1.445.395.255 -	38.634.893



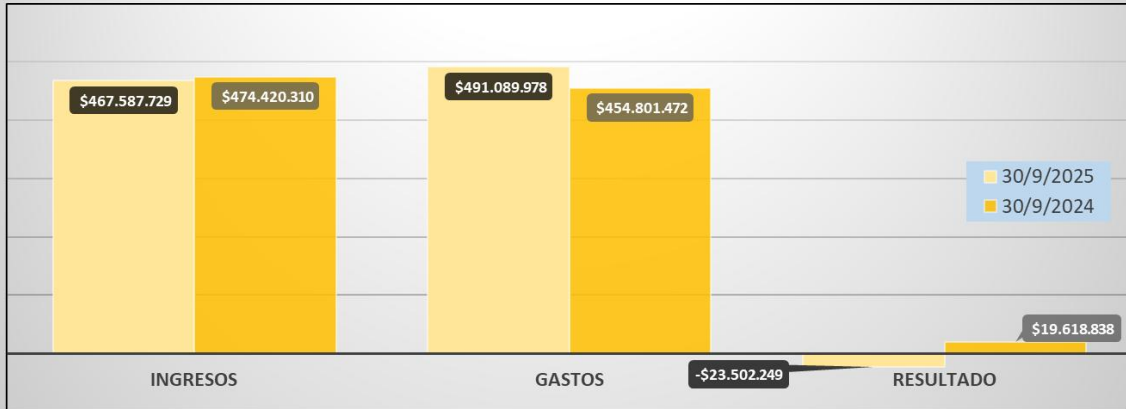
CESAR AUGUSTO PATIÑO SUAREZ  
REPRESENTANTE LEGAL



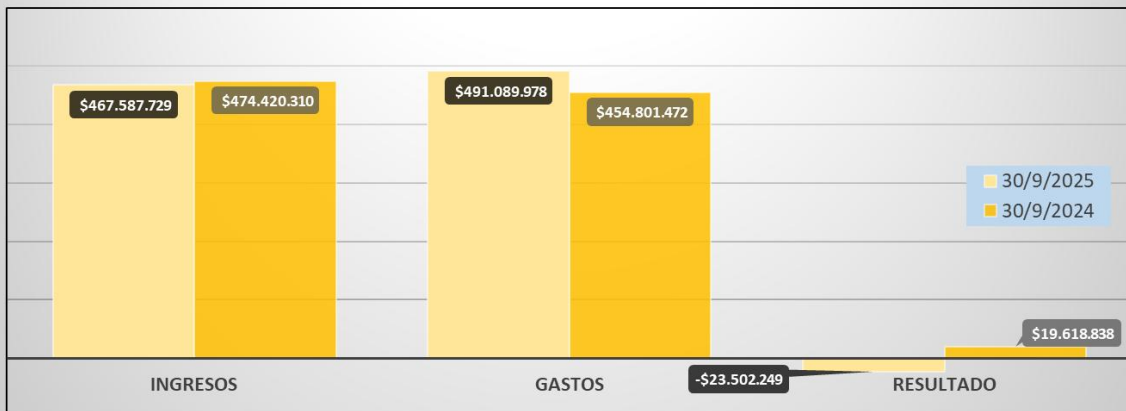
MARIA PAREDES CHAVES MILA  
CONTADORA T.P. 6751-T



## ESTADO DE RESULTADOS

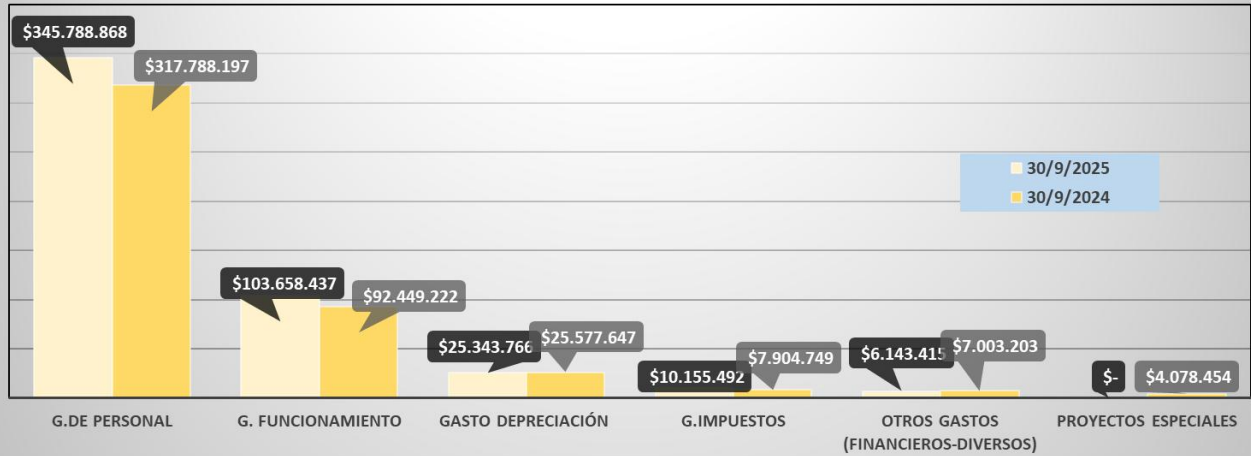


## ESTADO DE RESULTADOS





ESTADO DE RESULTADOS - GASTOS





CONSEJO PROFESIONAL DE INGENIERIA DE PETRÓLEOS

NIT 860.532.782-4

ESTADO DE RESULTADOS

POR PERÍODO DEL 1 DE ENERO AL 30 DE SEPTIEMBRE DE:

Expresado en pesos

	NOTAS	2.025	2.024	VARIACIÓN
<b>INGRESOS</b>		<b>382.106.000</b>	<b>387.668.000</b>	<b>- 5.562.000</b>
CONTRIBUCIONES TASAS E INGRESOS NO TRIBUTARIOS	27	382.106.000	387.668.000	- 5.562.000
<b>GASTOS</b>		<b>484.946.563</b>	<b>443.719.815</b>	<b>41.226.748</b>
GASTOS DE ADMINISTRACIÓN	28	459.602.797	418.142.168	41.460.629
DETERIORO DEPRECIACIÓN, AMORTIZACIÓN Y POVISIONES	28,1	25.343.766	25.577.647	- 233.881
<b>RESULTADO POR ACTIVIDADES DE OPERACIÓN</b>	-	<b>102.840.563</b>	<b>56.051.815</b>	<b>- 46.788.748</b>
<b>OTROS INGRESOS</b>		<b>85.481.729</b>	<b>82.673.856</b>	<b>506.438</b>
INGRESOS FINANCIEROS	27	34.680.934	38.415.456	- 3.734.522
OTROS INGRESOS ORDINARIOS (Arriendo)	27	46.559.835	44.258.400	-
OTROS INGRESOS DIVERSOS	27	4.240.960	-	4.240.960
<b>GASTOS NO OPERACIONALES</b>		<b>6.143.415</b>	<b>7.003.203</b>	<b>- 859.788</b>
OTROS GASTOS	28,7	6.143.415	7.003.203	- 859.788
<b>PROYECTOS ESPECIALES</b>	29,7	<b>-</b>	<b>4.078.454</b>	<b>- 4.078.454</b>
<b>RESULTADO DEL PERÍODO</b>		<b>-23.502.249</b>	<b>15.540.384</b>	<b>-41.344.068</b>
INGRESOS POR APROPIACIÓN PROYECTOS ESPECIALES	28,7	-	4.078.454	- 4.078.454
<b>RESULTADO NETO DEL PERÍODO</b>		<b>-23.502.249</b>	<b>19.618.838</b>	<b>-45.422.522</b>


  
CESAR AUGUSTO PATIÑO SUAREZ  
REPRESENTANTE LEGAL

  
MARIA PIA PINEDA CHAVES MILA  
CONTADORA T.P. 6751-T

## PRESUPUESTO 2025 - EJECUCIÓN





 Consejo Profesional de Ingeniería de Petróleos	PRESUPUESTO	Código	GF-FOR-003
		Fecha	15/04/2025
		Revisión	002
PRESUPUESTO APROBADO PARA LA VIGENCIA 2025			

RESUMEN EJECUCIÓN PRESUPUESTAL	JUNTA DIRECTIVA DEL 23/12/2024	EJECUCIÓN CORTE A 30 DE SEPTIEMBRE 2025 \$	EJECUCIÓN CORTE A 30 DE SEPTIEMBRE 2025 %
TOTAL INGRESOS	724.893.000	467.587.729	64,50%
INGRESOS OPERACIONALES	528.099.000	382.106.000	72,35%
INGRESOS FINANCIEROS	45.000.000	34.680.934	77,07%
OTROS INGRESOS	63.142.000	50.800.795	80,45%
RECURSOS DE CAPITAL (Excedentes años anteriores)	88.652.000	0	0,00%
TOTAL GASTOS / PROYECTOS / FONDO	724.893.000	465.746.212	64,25%
GASTOS DE FUNCIONAMIENTO	709.893.000	465.746.212	65,61%
GASTOS DE PERSONAL	572.856.000	393.967.242	68,77%
GASTOS DE OPERACIÓN	137.037.000	71.778.970	52,38%
GASTOS DE INVERSION / PROYECTOS ESPECIALES 2024	15.000.000	0	0,00%
RESULTADO PRESUPUESTAL	0	1.841.517	



## PRESUPUESTO

Código

GF-FOR-003

Fecha

15/04/2025

Revisión

002

### PRESUPUESTO APROBADO PARA LA VIGENCIA 2025

RUBRO/CUENTA	JUNTA DIRECTIVA DEL 23/12/2024	EJECUCIÓN CORTE A 30 DE SEPTIEMBRE 2025 \$	EJECUCIÓN CORTE A 30 DE SEPTIEMBRE 2025 %
<b>INGRESOS</b>	\$ 724.893.000	\$ 467.587.729	64,50%
<b>INGRESOS OPERACIONALES</b>	\$ 528.099.000	\$ 382.106.000	72,35%
LETS Nuevas	\$ 193.050.000	\$ 190.950.000	98,91%
Renovación LETS	\$ 82.368.000	\$ 40.992.000	49,77%
Expedición Matrículas Nacionales (Tarifa 80%)	\$ 25.168.000	\$ 18.224.000	72,41%
Expedición Matrículas Nacionales (Tarifa 90%)	\$ 166.023.000	\$ 97.356.000	58,64%
Expedición Matrículas Nacionales (Tarifa 100%)	\$ 35.750.000	\$ 15.664.000	43,82%
Expedicion Matriculas Extranjero y Provisionales (Tarifa 100%)	\$ 25.740.000	\$ 18.920.000	73,50%
<b>INGRESOS FINANCIEROS</b>	\$ 45.000.000	\$ 34.680.934	77,07%
Intereses Financieros (Fiducias Skandia y Corficolombiana)	\$ 45.000.000	\$ 34.680.934	77,07%
<b>OTROS INGRESOS</b>	\$ 63.142.000	\$ 50.800.795	80,45%
Renta Oficina	\$ 63.142.000	\$ 46.559.835	73,74%
Otros Ingresos	\$ -	\$ 4.240.960	-
<b>RECURSOS DE CAPITAL</b>	\$ 88.652.000	\$ -	0,00%
Excedentes Acumulados	\$ 88.652.000	\$ -	0,00%
<b>GASTOS</b>	\$ 724.893.000	\$ 465.746.212	64,25%
<b>GASTOS DE FUNCIONAMIENTO</b>	\$ 709.893.000	\$ 465.746.212	65,61%
<b>GASTOS DE PERSONAL</b>	\$ 572.856.000	\$ 393.967.242	68,77%
<b>SERVICIOS PERSONALES DIRECTOS</b>	\$ 500.231.000	\$ 345.705.968	69,11%
<b>SERVICIOS PERSONALES INDIRECTOS (HONORARIOS)</b>	\$ 72.625.000	\$ 48.261.274	66,45%
<b>GASTOS DE OPERACIÓN</b>	\$ 137.037.000	\$ 71.778.970	52,38%



Consejo Profesional de  
Ingeniería de Petróleos

## PRESUPUESTO

Código

GF-FOR-003

Fecha

15/04/2025

Revisión

002

### PRESUPUESTO APROBADO PARA LA VIGENCIA 2025

MATERIALES Y SUMINISTROS	\$ 2.000.000	\$ 418.600	20,93%
MANTENIMIENTO	\$ 3.500.000	\$ -	0,00%
SERVICIOS PÚBLICOS	\$ 850.000	\$ 633.466	74,53%
PUBLICIDAD Y DIVULGACIÓN	\$ 3.745.000	\$ 208.176	5,56%
COMUNICACIONES Y TRANSPORTES	\$ 914.000	\$ 132.500	14,50%
SEGUROS	\$ 9.262.000	\$ 6.998.699	75,56%
INTANGIBLES	\$ 16.877.000	\$ 9.385.418	55,61%
ADQUISICIÓN / REPOSICIÓN DE ACTIVOS FIJOS	\$ 4.500.000	\$ 183.800	4,08%
ASOCIADOS A PERSONAL	\$ 7.535.000	\$ 2.131.252	28,28%
GASTOS JUNTA DIRECTIVA	\$ 8.560.000	\$ 5.440.937	63,56%
OTROS GASTOS GENERALES	\$ 56.465.000	\$ 30.128.782	53,36%
IMPUESTOS, CONTRIBUCIONES Y TASAS	\$ 14.311.000	\$ 10.158.338	70,98%
FINANCIEROS	\$ 8.518.000	\$ 5.959.002	69,96%
GASTOS DE INVERSION / PROYECTOS ESPECIALES 2025	\$ 15.000.000	\$ -	0,00%
TOTAL EGRESOS	\$ 724.893.000	\$ 465.746.212	\$ 1
RESULTADO	\$ -	\$ 1.841.517	0,00%

## **NOTAS A LOS ESTADOS FINANCIEROS**

A continuación, se presentan las notas que acompañan los estados financieros del Consejo Profesional de Ingeniería de Petróleos (CPIP) correspondientes al período comprendido entre enero y septiembre de 2025 - 2024. Estas han sido elaboradas de conformidad con el Régimen de Contabilidad Pública para Entidades de Gobierno, siguiendo lo establecido en el Anexo 2 de la Resolución 438 de 2024 de la Contaduría General de la Nación.

Las notas incluyen información sobre la entidad, las políticas contables aplicadas, revelaciones relevantes exigidas por la normativa vigente, y el detalle de partidas incluidas en los estados financieros, así como otras revelaciones que resultan necesarias para su adecuada comprensión.

## **ÍNDICE DE NOTAS A LOS ESTADOS FINANCIEROS**

Nota 1. Entidad

Nota 2. Bases de medición y presentación utilizadas

Nota 3. Juicios, estimaciones, riesgos y corrección de errores contables

Nota 4. Resumen de políticas contables

Nota 5. Efectivo y equivalentes al efectivo

Nota 6. Cuentas por cobrar

Nota 7. Préstamos por cobrar

Nota 8. Inventarios

Nota 9. Propiedades, planta y equipo

Nota 10. Otros activos

Nota 11. Bienes de uso público e históricos y culturales

Nota 12. Recursos naturales no renovables

Nota 13. Propiedades de inversión

Nota 14. Activos biológicos

Nota 15. Otros derechos y garantías

Nota 16. Arrendamientos

Nota 17. Costos de financiación

Nota 18. Emisión y colocación de títulos de deuda

Nota 19. Préstamos por pagar

Nota 20. Cuentas por pagar

Nota 21. Beneficios a los empleados

Nota 22. Otros pasivos

Nota 23. Provisiones

Nota 24. Activos y pasivos contingentes

Nota 25. Cuentas de orden

Nota 26. Patrimonio

Nota 27. Ingresos

Nota 28. Gastos

28.1 Gasto por depreciación

28.7 Otros gastos

Nota 29. Costo de ventas

Nota 30. Costos de transformación

Nota 31. Acuerdos de concesión

Nota 32. Administración de recursos del sistema de seguridad social en pensiones

Nota 33. Variación en la tasa de cambio de moneda extranjera

Nota 34. Impuesto a las ganancias

## **CONSEJO PROFESIONAL DE INGENIERIA DE PETRÓLEOS**

### **NOTAS A LOS ESTADOS FINANCIEROS**

**A 30 DE SEPTIEMBRE DE 2025 - 2024**

#### **CUMPLIMIENTO NORMATIVO**

El Consejo Profesional de Ingeniería de Petróleos ha adoptado y da cumplimiento a las “Normas para el Reconocimiento, Medición, Revelación y Presentación de los Hechos Económicos” contenidas en el Anexo 2 de la Resolución 438 de 2024, emitida por la Contaduría General de la Nación. Dichas normas han sido aplicadas para la preparación y presentación de los Estados Financieros a 30 de septiembre de 2025, conforme al marco normativo vigente para Entidades de Gobierno.

#### **NOTAS 1. ENTIDAD**

##### **1.1 Identificación y funciones.**

El Consejo Profesional de Ingeniería de Petróleos (CPIP) fue creado mediante la Ley 20 de 1984 y reglamentado por el Decreto 1412 de 1986. Sus funciones principales, establecidas en el artículo 7 de la ley mencionada, incluyen:

- Dictar sus propios reglamentos.
- Otorgar matrículas profesionales y licencias temporales para el ejercicio de la ingeniería de petróleo en Colombia.
- Llevar el registro de los profesionales del área.
- Fijar los derechos de expedición de matrícula y la inversión de dichos recursos.
- Asesorar a universidades en requisitos académicos.
- Nombrar representantes ante entidades relacionadas.
- Velar por el cumplimiento de la Ley 20 de 1984.

El domicilio del Consejo es la ciudad de Bogotá, actualmente tiene su sede en el Edificio Centro 95 ubicado en la carrera 11 A 94 A 56 oficina 401.

##### **1.1.1 Órganos de Dirección y Administración.**

El CPIP cuenta con un Consejo Directivo y un Director Ejecutivo. La representación legal está a cargo del Presidente del Consejo.

##### **1.2 Declaración de cumplimiento normativo:**

El CPIP manifiesta su cumplimiento pleno y sin reservas del marco normativo contable para entidades de gobierno emitido por la Contaduría General de la Nación.

##### **1.3 Base Normativa y período cubierto.**

La entidad se rige por el marco normativo aplicable a las Entidades de Gobierno, emitido por la Contaduría General de la Nación. El Consejo Profesional de Ingeniería de Petróleos (CPIP) elabora el juego completo de estados financieros correspondientes a los ejercicios terminados el 31 de diciembre de 2024 y 2023, los cuales son presentados ante el Consejo en la sesión de febrero de 2025.

#### **1.4 Forma de Organización y/o Cobertura.**

El Consejo Profesional de Ingeniería de Petróleos (CPIP) presenta sus estados financieros de forma individual, incluyendo exclusivamente la información contable correspondiente a la entidad. El CPIP no actúa como entidad agregadora de información de otras organizaciones ni consolida estados financieros de terceros.

### **NOTA 2 BASES DE MEDICION Y PRESENTACIÓN UTILIZADAS.**

#### **2.1 Bases de medición**

##### **2.1.1 Efectivo.**

La entidad reconoce y mide el efectivo y sus equivalentes al precio de transacción en el momento de su reconocimiento inicial, conforme a lo establecido por el marco normativo para Entidades de Gobierno.

Para la medición posterior, el efectivo se ajusta con base en los movimientos reales ocurridos durante el período contable. Al cierre del período o mes informado, el saldo de equivalentes al efectivo debe concordar con los valores reportados en los extractos bancarios emitidos por las entidades financieras donde se encuentren depositados los recursos.

En cuanto al efectivo en caja, su medición se realizará conforme al valor certificado en los arqueos físicos de monedas y billetes efectuados por la entidad.

##### **2.1.2 Cuentas y préstamos por cobrar**

El reconocimiento inicial de las cuentas y préstamos por cobrar se realiza por el valor de la transacción, incluyendo los costos directamente atribuibles a la misma; es decir, por el valor que se espera recibir.

Posteriormente, estos activos financieros se miden al costo amortizado, determinado como el valor inicialmente reconocido, ajustado por los pagos recibidos, menos cualquier deterioro reconocido, de acuerdo con las estimaciones de pérdidas crediticias esperadas.

##### **2.1.3 Propiedad, planta y equipo**

El reconocimiento inicial de los activos clasificados como propiedad, planta y equipo se efectúa por el precio de adquisición, es decir, por el valor de la transacción que refleja el costo en que se incurre para poner el bien en condiciones de uso.

Para la medición posterior, la entidad utiliza el modelo del valor razonable menos los costos de venta, conforme a lo establecido en el marco normativo para entidades de gobierno. Este valor se ajusta periódicamente con base en avalúos técnicos que permitan reflejar razonablemente el valor económico del activo.

##### **2.1.4 Cuentas por pagar**

El reconocimiento inicial de los acreedores y otras cuentas por pagar se realiza al valor de la transacción, incluyendo los costos directamente atribuibles. En el caso de pasivos de corto plazo, este valor corresponde al importe facturado o registrado mediante cuenta de cobro u otro documento equivalente.

Las cuentas por pagar que no devengan intereses explícitos y que se clasifican como pasivos corrientes se medirán posteriormente por el importe no descontado del efectivo u otra contraprestación que se espera pagar.

En el caso de pasivos derivados de transacciones de financiación, la entidad los medirá al valor presente de los flujos de efectivo futuros, descontados a una tasa de interés de mercado aplicable a un instrumento de deuda similar.

##### **2.1.5 Ingresos**

La entidad reconoce los ingresos ordinarios al valor razonable de la contraprestación recibida o por recibir. Este valor incluye todos los importes que se espera recibir por las transacciones realizadas, deducidos los descuentos concedidos por pronto pago u otras condiciones contractuales. La medición se realiza conforme a lo establecido en las normas aplicables para ingresos por transacciones con o sin contraprestación.

## **2.2 Moneda funcional**

La moneda funcional y de presentación de la entidad es el peso colombiano (COP), ajustado al peso entero. La moneda de presentación es el peso colombiano (COP) (ajustado al peso)

## **2.3 Tratamiento de moneda extranjera**

Durante los períodos fiscales terminados el 31 de diciembre de 2024 y 2023, la entidad no realizó transacciones en moneda extranjera.

## **2.4 Hechos ocurridos después del período contable**

Con posterioridad al cierre del período contable no se han identificado hechos que generen ajustes en los estados financieros presentados.

# **NOTA 3. JUICIOS, ESTIMACIONES, RIESGOS Y CORRECCIÓN DE ERRORES CONTABLES**

## **3.1 Juicios contables**

Durante la preparación de los estados financieros, la administración no aplicó juicios significativos en la selección o aplicación de políticas contables.

## **3.2 Estimaciones y supuestos contables**

Durante el período contable, no fue necesario realizar estimaciones contables debido a la naturaleza y actividad de la entidad.

## **3.3 Corrección de errores**

No se realizaron ajustes por errores contables correspondientes a períodos anteriores.

## **3.4 Riesgos asociados a instrumentos financieros**

Los préstamos por cobrar presentan exposición a riesgo de crédito, derivado de la posibilidad de incumplimiento por parte de los deudores. La entidad realiza seguimiento y control de estos saldos conforme a su política de gestión del riesgo.

# **NOTA 4. RESUMEN DE POLÍTICAS CONTABLES**

## **➤ Política contable efectivo y equivalentes a efectivo**

La entidad reconocerá como efectivo en caja el valor de monedas y billetes disponibles físicamente en sus instalaciones, provenientes de recaudos como cuotas de afiliación. Se reconocerá como efectivo en bancos el saldo disponible en cuentas corrientes o de ahorro en entidades financieras legalmente autorizadas.

Se considerarán equivalentes al efectivo aquellas inversiones de alta liquidez, con vencimientos a corto plazo (inferiores a tres meses), fácilmente convertibles en montos determinados de efectivo y sujetas a un riesgo poco significativo de cambios en su valor. Ejemplo de ello son los recursos administrados por entidades fiduciarias o intermediarios de valores destinados al pago de obligaciones.



Esta política se elabora con base en los instrumentos financieros básicos definidos en el marco normativo vigente.

➤ **Política contable cuentas por cobrar y préstamos por cobrar**

La entidad reconocerá las cuentas por cobrar y préstamos por cobrar cuando exista un derecho contractual exigible que permita registrar el valor a recibir.

En el reconocimiento inicial, estos activos financieros se medirán por el valor de la transacción, incluyendo los costos directamente atribuibles.

Posteriormente, las cuentas por cobrar y préstamos por cobrar se medirán al costo amortizado, calculado como el valor inicialmente reconocido menos las pérdidas por deterioro del valor. El deterioro se estimará con base en las pérdidas crediticias esperadas, aplicando metodologías individuales o colectivas, conforme a las disposiciones del Anexo 2.

Instrumentos incluidos:

- Cuentas por cobrar a empleados.
- Cuentas por cobrar a directivos.
- Cuentas por cobrar por impuestos.
- Otras cuentas por cobrar.

➤ **Política contable propiedades planta y equipo**

La entidad reconocerá como propiedad, planta y equipo (PPE) aquellos activos tangibles que:

- Se mantienen para ser utilizados en la prestación de servicios, con fines administrativos o para arrendarlos a terceros.
- Se espera utilizar por más de un período.

El reconocimiento inicial se efectuará al costo de adquisición, que incluye todos los gastos necesarios para poner el activo en condiciones de funcionamiento.

La medición posterior se realizará con base en el modelo de valor razonable menos costos de venta, conforme a lo establecido por el marco normativo.

La depreciación de los activos se calculará mediante el método lineal, de acuerdo con sus vidas útiles estimadas y valores residuales definidos. Se iniciará cuando el activo esté disponible para su uso y cesará únicamente al momento de su baja del inventario contable.

La entidad revisará anualmente la vida útil, el valor residual y el método de depreciación, y aplicará lo dispuesto en la NICSP 17 para el tratamiento de deterioro del valor.

TIPO DE ACTIVO	VIDA UTIL	VALOR RESIDUAL
EDIFICIOS – O FICINA	20 AÑOS	0% - 5%

MUEBLES, ENSERES Y EQUIPO DE OFICINA	5 - 10 AÑOS	0% - 5%
EQUIPO DE COMPUTO Y COMUNICACIÓN	3 - 5 AÑOS	0 % - 3%

Al cierre de cada período (31 de diciembre), la Entidad efectuará la evaluación para el cambio de vida útil, valor residual y método de depreciación.

La Entidad reducirá el importe en libros del activo hasta su importe recuperable si, y solo si, el importe recuperable es inferior al importe en libros. Esa reducción es una pérdida por deterioro del valor. La pérdida por deterioro se reconocerá en los resultados

➤ **Política contable activos intangibles**

La entidad reconocerá un activo intangible cuando se cumplan las siguientes condiciones:

- Sea probable que los beneficios económicos futuros fluyan a la entidad.
- Su costo o valor pueda ser medido con fiabilidad.
- No provenga de un desembolso interno sin identificación específica del activo.

El reconocimiento se realizará conforme a lo dispuesto en la Resolución 533 de 2015 y lo establecido en la NICSP 31, que regula su reconocimiento, medición inicial, medición posterior, y presentación en los estados financieros.

➤ **Política contable de préstamos por pagar (obligaciones financieras)**

La entidad reconocerá como pasivos financieros por préstamos por pagar aquellas obligaciones contractuales asumidas con entidades financieras u otros prestamistas, cuyo origen corresponde a operaciones de financiación formalizadas mediante instrumentos jurídicos como pagarés, contratos u otros acuerdos válidos.

En su reconocimiento inicial, estos pasivos financieros se medirán al valor presente de los flujos de efectivo futuros, descontados a una tasa de interés de mercado vigente para instrumentos similares, según lo establecido en la Resolución 533 de 2015 y la normativa internacional (NICSP, Sección 11).

La medición posterior se realizará al costo amortizado, utilizando el método del interés efectivo, salvo que se presenten condiciones especiales de medición a valor razonable en casos debidamente justificados por el marco normativo.

Un pasivo financiero se reconocerá en el estado de situación financiera cuando:

- La entidad se convierta en parte de las condiciones contractuales del instrumento financiero.
- Exista un contrato válido que genere una obligación presente de pago, como resultado de haber recibido un crédito o desembolso.

También se reconocerá el pasivo desde el momento en que la entidad adquiera el compromiso firme de recibir un préstamo, siempre que:

- No pueda liquidarse mediante el pago neto en efectivo,

- Y se espere que el compromiso genere rendimientos contractuales fijos o basados en una tasa definida, sin que existan condiciones que impliquen la pérdida del capital o los intereses pactados.

La entidad dará de baja en cuentas un pasivo financiero o una parte del mismo cuando la obligación haya sido cancelada, liquidada o haya expirado conforme a los términos contractuales.

En caso de renegociación o reestructuración con condiciones sustancialmente diferentes, se dará de baja el pasivo original y se reconocerá uno nuevo.

Cualquier diferencia entre el importe en libros del pasivo financiero cancelado o transferido y la contraprestación pagada (incluyendo activos entregados distintos al efectivo o pasivos asumidos), se reconocerá como ingreso o gasto en el estado de resultados del período en que se produzca.

#### ➤ **Política contable Política contable acreedores y otras cuentas por pagar**

La entidad reconocerá como pasivos financieros de naturaleza corriente aquellas obligaciones derivadas de la adquisición de bienes y servicios, siempre que:

- El bien o servicio haya sido recibido a satisfacción.
- El importe sea medible con fiabilidad.
- Exista una alta probabilidad de que se requiera una salida de recursos para su cancelación.

Las cuentas por pagar de corto plazo se reconocerán por el valor facturado. Aquellas que no generen intereses explícitos y se clasifiquen como pasivos corrientes se medirán por el valor no descontado.

Como política interna, la entidad realizará el pago de estas obligaciones en un plazo no mayor a 180 días.

#### ➤ **Política contable de provisiones y contingencias**

##### **Provisiones**

La Entidad reconoce una provisión cuando la Gerencia, a través del área de Contabilidad, autoriza su registro, siempre que se cumplan conjuntamente las siguientes condiciones:

- a. Exista una obligación presente, ya sea de carácter legal o implícita, como resultado de hechos pasados.
- b. Sea probable que la Entidad deba realizar una salida de recursos que incorporen beneficios económicos para cumplir con dicha obligación.
- c. Se pueda efectuar una estimación fiable del importe de la obligación.

En caso de que no se cumplan los tres requisitos anteriores de forma simultánea, no se procederá al reconocimiento contable de la provisión.

La estimación fiable del monto de la obligación es un elemento esencial en la preparación de los estados financieros. Por tanto, la Entidad realizará esta estimación considerando la mejor información disponible al cierre del periodo contable. En circunstancias excepcionales de alta incertidumbre, se determinará el importe considerando el conjunto de posibles desenlaces del hecho generador de la obligación.

Cuando no sea posible realizar una estimación fiable del importe, la Entidad no reconocerá la provisión, pero efectuará la revelación respectiva en las notas a los estados financieros, conforme a lo establecido en el régimen contable aplicable.

Cada provisión deberá utilizarse exclusivamente para cubrir los desembolsos respecto de los cuales fue originalmente reconocida.

El reconocimiento contable de la provisión se realizará mediante el registro de un pasivo en el estado de situación financiera y el correspondiente gasto en el estado de resultados, salvo que una norma específica disponga que dicho valor debe formar parte del costo de un activo, como inventarios o propiedades, planta y equipo.

### **Pasivos contingentes**

La Entidad no reconocerá pasivos contingentes en el estado de situación financiera. Estos serán objeto únicamente de revelación en notas, siempre que exista una posibilidad no remota de salida de recursos que incorporen beneficios económicos futuros. En caso de que dicha posibilidad sea remota, no se efectuará ninguna revelación.

Un pasivo contingente corresponde a una obligación surgida de hechos pasados, cuya existencia solo se confirmará por la ocurrencia o no de uno o más eventos futuros inciertos que no están completamente bajo el control de la Entidad. Aunque tengan su origen en hechos pasados, dichos pasivos no se reconocen contablemente debido a que:

- No es probable una salida de recursos que impliquen beneficios económicos, o
- No es posible realizar una estimación fiable del importe de la obligación.

Cuando la Entidad sea responsable de forma conjunta y solidaria frente a una obligación, la parte que se espera sea cubierta por los demás responsables se tratará como pasivo contingente. En tal caso, la Entidad reconocerá una provisión por la parte que represente una salida probable de recursos, salvo que no pueda realizarse una estimación fiable de su importe.

### **Activos contingentes**

La Entidad no reconocerá activos contingentes en el estado de situación financiera. No obstante, se realizará la revelación respectiva en las notas a los estados financieros, cuando sea probable la ocurrencia de hechos que puedan generar beneficios económicos para la Entidad.

### **➤ Política contable beneficios a los empleados**

La entidad reconocerá un pasivo y un gasto por beneficios a empleados cuando:

- El servicio haya sido recibido.
- Su valor pueda medirse con fiabilidad.
- Exista obligación legal o por costumbre.

Se incluyen dentro de esta política los beneficios:

1. A corto plazo (salarios, vacaciones).

2. Por terminación del vínculo laboral.
3. A largo plazo (bonificaciones diferidas, etc.).
4. Post-empleo (pensiones o aportes al sistema general de pensiones).

➤ **Política contable ingresos de actividades ordinarias**

Los ingresos ordinarios corresponden a los beneficios económicos obtenidos en el desarrollo de las actividades misionales de la entidad.

El reconocimiento de ingresos por prestación de servicios se realizará cuando se pueda estimar con fiabilidad:

- El valor del ingreso.
- El grado de avance en la prestación del servicio.
- Los costos incurridos y los costos futuros para completar la prestación.

Se reconocerán también otros ingresos no ordinarios (ej. intereses, multas) de acuerdo con su naturaleza y origen económico.

➤ **Política contable hechos ocurridos después del periodo sobre el cual se informa**

De conformidad con el marco técnico normativo aplicable al régimen de contabilidad pública, la Entidad identifica y evalúa los hechos ocurridos después del periodo sobre el que se informa, entendidos como aquellos eventos, favorables o desfavorables, que tienen lugar entre la fecha de cierre del periodo contable y la fecha de autorización de los estados financieros para su publicación.

Estos hechos se clasifican en dos categorías:

a. **Hechos que implican ajuste:** Son aquellos que proporcionan evidencia de condiciones que existían al final del periodo sobre el que se informa. En este caso, la Entidad ajustará los importes reconocidos en los estados financieros y la información relacionada que se revela en las notas.

b. **Hechos que no implican ajuste:** Corresponden a aquellos que indican condiciones surgidas con posterioridad al cierre del periodo, por lo tanto, no requieren modificaciones a los importes reconocidos en los estados financieros. Sin embargo, si son de tal importancia que, si no se revelaran, afectarían la capacidad de los usuarios para tomar decisiones económicas con base en dichos estados financieros, la Entidad los divulgará en las notas.

Los hechos ocurridos después del periodo sobre el que se informa comprenden todos los eventos ocurridos hasta la fecha de autorización de los estados financieros para su publicación, incluso si estos se producen con posterioridad al anuncio público de los resultados u otra información financiera relevante.

Entre los ejemplos de hechos que implican ajuste se incluyen, entre otros:

- Un fallo judicial recibido después del cierre del periodo, que evidencie la necesidad de ajustar una provisión previamente reconocida.
- La obtención de información posterior que confirme el deterioro del valor de un activo al final del periodo, o que exija ajustar el valor previamente estimado por deterioro.

- La determinación, después del cierre, del costo de adquisición de activos o del importe de ingresos por activos vendidos antes del cierre del periodo contable.
- El descubrimiento de fraudes o errores que evidencien que los estados financieros eran incorrectos al final del periodo.

En contraste, los hechos que no implican ajuste no modifican los importes reconocidos, pero serán objeto de revelación en las notas cuando resulten significativos para los usuarios de la información financiera.

#### **LISTADO DE NOTAS QUE NO LE APLICAN A LA ENTIDAD**

Nota 7. Préstamos por cobrar  
Nota 8. Inventarios  
Nota 11. Bienes de uso público e históricos y culturales  
Nota 12. Recursos naturales no renovables  
Nota 13. Propiedades de inversión  
Nota 14. Activos biológicos  
Nota 15. Otros derechos y garantías  
Nota 16. Arrendamientos  
Nota 17. Costos de financiación  
Nota 18. Emisión y colocación de títulos de deuda  
Nota 19. Préstamos por pagar  
Nota 23. Provisiones  
Nota 24. Activos y pasivos contingentes  
Nota 25. Cuentas de orden  
Nota 29. Costo de ventas  
Nota 30. Costos de transformación  
Nota 31. Acuerdos de concesión  
Nota 32. Administración de recursos del sistema de seguridad social en pensiones  
Nota 33. Variación en la tasa de cambio de moneda extranjera  
Nota 34. Impuesto a las ganancias

#### **NOTA 5. Efectivo y equivalentes al efectivo**

El saldo de efectivo y equivalentes al efectivo corresponde a los valores disponibles representados en depósitos en entidades financieras legalmente autorizadas, los cuales están disponibles para su uso inmediato. No existen restricciones sobre la disponibilidad de estos recursos.

Adicionalmente, se incluyen como equivalentes al efectivo las inversiones de alta liquidez, con vencimiento inferior a tres meses, fácilmente convertibles en efectivo y con un riesgo poco significativo de cambios en su valor razonable.

DESCRIPCIÓN			SALDOS A CORTES DE VIGENCIA		VARIACIÓN
CÓDIGO CONTABLE	NAT	CONCEPTO	2025	2024	
1,1	Db	<b>EFFECTIVO Y EQUIVALENTES AL EFFECTIVO</b>	<b>596.771.152</b>	<b>624.409.807 -</b>	<b>27.638.655</b>
1.1.10	Db	<b>EFFECTIVO</b>			
	Db	Caja menor	1.423.197	1.299.697	123.500
	Db	Banco Caja Social	9.688.491	81.433.197 -	71.744.705
1.1.33	Db	<b>EQUIVALENTES AL EFFECTIVO</b>			
	Db	Certificados de depósito de ahorro a término BBVA	145.439.737	133.429.863	12.009.874
	Db	Fiduciaria Skandia S.A.	440.219.727	408.247.051	31.972.676

#### NOTA 6. Cuentas por cobrar

El saldo registrado en esta cuenta corresponde a los valores a favor de la entidad por concepto de arriendo de la oficina 401 del Edificio Centro 95.

DESCRIPCIÓN			SALDOS A CORTES DE VIGENCIA		VARIACIÓN
CÓDIGO CONTABLE	NAT	CONCEPTO	2025	2024	
1,3	Db	<b>CUENTAS Y PRESTAMOS POR COBRAR</b>	<b>18.468.734</b>	<b>-</b>	<b>18.468.734</b>
	Db	Arrendamiento operativo	18.468.734	-	18.468.734

#### NOTA 9. Propiedades, planta y equipo

El principal activo de propiedad, planta y equipo del Consejo Profesional de Ingeniería de Petróleos (CPIP) corresponde a un bien inmueble ubicado en la ciudad de Bogotá, en la carrera 11A No. 94A – 56, oficina 401, junto con dos parqueaderos.

Estos activos son reconocidos por su valor razonable menos los costos de venta, conforme a lo establecido en el marco normativo para entidades de gobierno, y se deprecian utilizando el método lineal, de acuerdo con sus vidas útiles estimadas. No se presentan indicios de deterioro al cierre del período.

DESCRIPCIÓN			SALDOS A CORTES DE VIGENCIA		VARIACIÓN
CÓDIGO CONTABLE	NAT	CONCEPTO	2025	2024	
1.6.	Db	<b>PROPIEDADES, PLANTA Y EQUIPO</b>	<b>784.963.373</b>	<b>817.645.039 -</b>	<b>32.681.666</b>
1.6.40	Db	Terrenos y edificaciones	893.194.960	893.194.960	-
1.6.65	Db	Muebles, enseres y equipo de oficina	24.216.388	23.476.788	739.600,41
1.6.70	Db	Equipos de comunicación y computación	74.655.202	74.064.402	590.799,73
1.6.85	Cr	Depreciación acumulada (cr)			
1.6.85.01	Cr	Edificaciones	- 119.325.285 -	87.505.209 -	31.820.076
1.6.85.06	Cr	Muebles, enseres y equipo de oficina	- 14.650.441 -	13.260.751 -	1.389.690
1.6.85.07	Cr	Equipos de comunicación y computación	- 73.127.451 -	72.325.151 -	802.300
	Cr	Total depreciación acumulada (cr)	- 207.103.177 -	173.091.111 -	34.012.066

### Conciliación de Propiedades, Planta y Equipo

La siguiente tabla presenta la conciliación entre el valor en libros al inicio y al final del periodo para los activos clasificados como propiedad, planta y equipo:

CONCEPTO	Vr. INICIAL	ADICIONES	RETIROS	DEPRECIACIÓN	Vr. FINAL
Terrenos y edificaciones	893,194,960	-	- -	119,325,285	773,869,675
Muebles, enseres y equipo de oficina	23,476,788	739,600	- -	14,650,441	9,565,947
Equipos de comunicación y computación	74,064,402	590,800	- -	73,127,451	1,527,751
<b>Total</b>	<b>990,736,150</b>	<b>1,330,400</b>	<b>- -</b>	<b>207,103,177</b>	<b>784,963,373</b>

Durante el período no se identificaron activos con restricciones de uso ni activos utilizados como garantía. No existen activos en construcción ni fuera de uso al cierre del período reportado.

### NOTA 10. Otros activos

Durante el mes de enero de 2025, se realizó el pago anticipado correspondiente a doce (12) meses de arrendamiento de la bodega destinada al archivo físico de la entidad. Este pago anticipado permitió obtener un ahorro del 10% sobre el valor total antes de IVA.

El valor total pagado ha sido registrado como otros activos y será amortizado en cuotas mensuales iguales durante el período comprendido entre enero y diciembre de 2025.



DESCRIPCIÓN			SALDOS A CORTES DE VIGENCIA		VARIACIÓN
CÓDIGO CONTABLE	NAT	CONCEPTO	2025	2024	
1.9	Db	<b>OTROS ACTIVOS</b>	<b>6.557.103</b>	<b>3.340.409</b>	<b>3.216.694</b>
1.9.05	Db	Gastos pagados por anticipado			
1.9.05.04	Db	Arrendamientos	2.825.875	2.740.909	84.966
1.9.05.06	Db	Honorarios	-	302.000 -	302.000
1.9.05.90	Db	Otros Gastos Pagados Por Anticipado	3.731.228	-	3.731.228
1.9.06	Db	Avances y anticipos entregados			
1.9.06.04	Db	Anticipos para la adquisición de bienes y servicios	-	297.500 -	297.500

#### NOTA 20. Cuentas por pagar

Las cuentas por pagar corresponden a obligaciones asumidas por la entidad con terceros por la adquisición de bienes y servicios, que se encuentran dentro del plazo pactado contractualmente.

No se presentan saldos vencidos ni litigios asociados a estos pasivos. Estas cuentas son reconocidas inicialmente al valor facturado y no devengan intereses.

DESCRIPCIÓN			SALDOS A CORTES DE VIGENCIA		VARIACIÓN
CÓDIGO CONTABLE	NAT	CONCEPTO	2025	2024	
2,4	Cr	<b>Cuentas por pagar</b>	<b>10.869.792</b>	<b>10.531.479</b>	<b>338.313</b>
2.4.36	Cr	Retención en la fuente	2.171.997	1.698.376	473.621
2.4.45	Cr	Impuesto al valor gregado IVA	982.369	930.096	52.273
2.4.90	Cr	Otras cuentas por pagar			
2.4.90,28	Cr	Seguros	-	5.027.750 -	5.027.750
2.4.90.51	Cr	Servicios Públicos	76.021	56.760	19.261
2.4.90.54	Cr	Honorarios	-	1.781.023 -	1.781.023
2.4.90.90	Cr	Otras cuentas por pagar	7.639.405	1.037.474	6.601.931

#### NOTA 21. Beneficios a los empleados

La entidad reconoce como pasivos las obligaciones por beneficios a los empleados en función de los servicios prestados durante el período, de conformidad con las disposiciones legales y contractuales aplicables.

Durante el período no se han registrado pasivos por beneficios post-empleo ni beneficios a largo plazo. Los beneficios reconocidos corresponden a pagos a corto plazo como salarios, aportes a seguridad social y prestaciones sociales causadas.

DESCRIPCIÓN			SALDOS A CORTES DE VIGENCIA		VARIACIÓN
CÓDIGO CONTABLE	NAT	CONCEPTO	2025	2024	
2,5	Cr	<b>Beneficios a empleados</b>	<b>26.196.553</b>	<b>21.599.538</b>	<b>4.597.015</b>
2.5.11	Cr	Beneficios a los empleados a corto plazo (Prestaciones sociales)	26.196.553	21.599.538	4.597.015
2.5.11.01	Cr	Nomina por pagar	54.640	-	54.640
2.5.11.02	Cr	Cesantías	8.289.181	7.731.613	557.568
2.5.11.03	Cr	Intereses sobre cesantías	994.700	927.793	66.907
2.5.11.04	Cr	Vacaciones	14.094.972	10.333.481	3.761.491
2.5.11.06	Cr	Prima de servicios	2.763.060	2.601.753	161.307
2.5.11.11	Cr	Aportes a riesgos profesionales	-	4.898 -	4.898

## NOTA 22. Otros pasivos

Este rubro corresponde a recursos recibidos por parte de terceros, que están destinados específicamente para la expedición de matrículas profesionales y licencias temporales. Estos valores se encuentran en poder de la entidad en calidad de obligación hasta la culminación del trámite correspondiente.

DESCRIPCIÓN			SALDOS A CORTES DE VIGENCIA		VARIACIÓN
CÓDIGO CONTABLE	NAT	CONCEPTO	2025	2024	
2.9.10	Cr	<b>Ingresos recibidos por anticipado</b>	<b>7.938.700</b>	<b>27.920.200 -</b>	<b>19.981.500</b>
2.9.10.90	Cr	Otros ingresos recibidos por anticipado	7.938.700	27.920.200 -	19.981.500

## NOTA 26. Patrimonio

El patrimonio de la entidad está conformado por el fondo social institucional, los resultados acumulados de ejercicios anteriores y el resultado del ejercicio. No se presentaron movimientos relevantes diferentes a la apropiación del superávit generado durante el año, de acuerdo con las disposiciones internas del CPIP.

DESCRIPCIÓN			SALDOS A CORTES DE VIGENCIA		VARIACIÓN
CÓDIGO CONTABLE	NAT	CONCEPTO	2025	2024	
3,1	Cr	<b>PATRIMONIO DE LAS ENTIDADES DE GOBIERNO</b>	<b>1.361.755.317</b>	<b>1.385.344.039 -</b>	<b>23.588.721</b>
3.1.05	Cr	Capital fiscal	1.385.257.566	1.369.803.654	15.453.912
	Cr	Menos Apropiación de excedentes para proyectos especiales	- -	4.078.454	4.078.454
3.1.10	Cr	Resultado del ejercicio	- 23.502.249	19.618.839 -	43.121.088

#### NOTA 27. Ingresos

Los ingresos operacionales del CPIP provienen de los servicios prestados por la expedición de matrículas profesionales y licencias temporales a los ingenieros de petróleo.

La entidad también obtiene ingresos financieros generados por inversiones realizadas en certificados de depósito a término (CDT) y por recursos depositados en la Fiduciaria Skandia.

Adicionalmente, se registran ingresos diversos provenientes del arrendamiento de una parte del inmueble de propiedad del CPIP.

DESCRIPCIÓN			SALDOS A CORTES DE VIGENCIA		VARIACIÓN
CÓDIGO CONTABLE	NAT	CONCEPTO	2025	2024	
4	Cr	<b>Ingresos</b>	<b>467.587.729</b>	<b>470.341.856 -</b>	<b>2.754.127</b>
4,1	Cr	Contribuciones, tasas e ingresos no tributarios	382.106.000	387.668.000 -	5.562.000
4,8	Cr	Otros Ingresos			
4.8.02	Cr	Ingresos financieros	34.680.934	38.415.456 -	3.734.522
4.8.08	Cr	Otros ingresos ordinarios			
4.8.08.17	Cr	Arrendamiento	46.559.835	44.258.400	2.301.435
4.8.08.90	Cr	Ingresos Diversos	4.240.960	-	4.240.960

#### NOTA 28. Gastos

Los gastos registrados por la entidad corresponden a todas las erogaciones necesarias para el cumplimiento de su objeto institucional, tales como gastos administrativos, de funcionamiento, servicios públicos, comunicaciones, entre otros.

DESCRIPCIÓN			SALDOS A CORTES DE VIGENCIA		VARIACIÓN
CÓDIGO CONTABLE	NAT	CONCEPTO	2025	2024	
5	Db	<b>Gastos de administración</b>	<b>459,602,797</b>	<b>418,142,168</b>	<b>41,460,629</b>
5.1	Db	<b>De administración y de operación.</b>			
5.1.01	Db	Sueldos y salarios	248,544,545	226,009,335	22,535,210
5.1.02	Db	Contribuciones Imputadas (Gastos médicos y drog	82,900	226,500 -	143,600
5.1.03	Db	Contribuciones efectivas seguridad social	54,373,043	50,020,635	4,352,408
5.1.04	Db	Aportes sobre la nómina - ICBF- SENA	10,808,600	10,011,200	797,400
5.1.07	Db	Prestaciones sociales	28,900,570	29,073,368 -	172,798
5.1.08	Db	Gastos de personal diversos	3,079,210	2,447,159	632,051
5.1.11.	Db	<b>Gastos Generales</b>			
5.1.11.17	Db	Servicios públicos	633,466	2,428,762 -	1,795,296
5.1.11.18	Db	Arrendamiento operativo	8,477,613	8,222,733	254,880
5.1.11.19	Db	Viáticos y gastos de viaje	6,992,418	1,349,463	5,642,955
5.1.11.20	Db	Publicidad y Propaganda	208,176	100,000	108,176
5.1.11.23	Db	Comunicaciones y transporte	2,180,852	179,314	2,001,538
5.1.11.25	Db	Seguros generales	6,998,699	6,945,030	53,669
5.1.11.61	Db	Relaciones Públicas	4,595,221	-	4,595,221
5.1.11.65	Db	Intangibles (Plataforma de envíos y seminarios; lic	9,385,418	9,561,424 -	176,006
5.1.11.79	Db	Honorarios	48,261,274	44,650,138	3,611,136
5.1.11.90	Db	Otros gastos generales ( cuota ade admón y otros	15,925,300	19,012,358 -	3,087,058
5.1.20	Db	Impuestos, contribuciones y tasas	10,155,492	7,904,749	2,250,743

#### NOTA 28.1. Gasto por depreciación

El gasto por depreciación corresponde al consumo sistemático del valor de los activos clasificados como propiedad, planta y equipo, de acuerdo con su vida útil estimada y utilizando el método lineal. Esta depreciación refleja la asignación periódica del valor de los activos a lo largo de su vida económica.

DESCRIPCIÓN			SALDOS A CORTES DE VIGENCIA		VARIACIÓN
CÓDIGO CONTABLE	NAT	CONCEPTO	2025	2024	
5.3.60		<b>Gastos de depreciación</b>	<b>25,343.766</b>	<b>25,577.647 -</b>	<b>233.881</b>
5.3.60.01	Db	Edificaciones (50 años)	23.865.057	23.865.057	-
5.3.60.06	Db	Muebles, enseres y equipo de oficina (10 años)	1.006.020	807.048	198.972
5.3.60.07	Db	Equipos de comunicación y computación (5 años)	472.689	905.542 -	432.853

#### NOTA 28.7. Otros gastos

Este rubro agrupa dos categorías principales:

- **Otros gastos generales**, que incluyen egresos menores y gastos financieros asociados a las operaciones de la entidad.

DESCRIPCIÓN			SALDOS A CORTES DE VIGENCIA		VARIACIÓN
CÓDIGO CONTABLE	NAT	CONCEPTO	2025	2024	
5,8		<b>Otros gastos</b>	<b>6.143.415</b>	<b>7.003.204 -</b>	<b>859.789</b>
5.8.04	Db	Gastos financieros	5.959.002	5.719.689	239.313
5.8.90	Db	Gastos diversos	184.413	483.515 -	299.102
5.8.95	Db	Devoluciones y descuentos ingresos fiscales	-	800.000 -	800.000

- **Gastos relacionados con el apoyo a la profesión de Ingeniería de Petróleos**, correspondientes a actividades orientadas a fortalecer el ejercicio profesional y gremial. Aunque algunas de estas actividades están programadas para ejecutarse en el corto plazo, a la fecha no se ha iniciado ni se encuentra en curso ninguna acción con cargo a este rubro.

	<b>Proyectos especiales</b>	<b>-</b>	<b>4.078.454 -</b>	<b>4.078.454</b>
	Congreso y cumbre de petróleos y otros patrocinios	-	2.000.000 -	2.000.000
	Certificación ISO 9000	-	2.078.454 -	2.078.454



Cesar Augusto Patiño Suarez  
Representante Legal



María Braxedis Chaves Mila  
Contadora T.P. 6751 -T